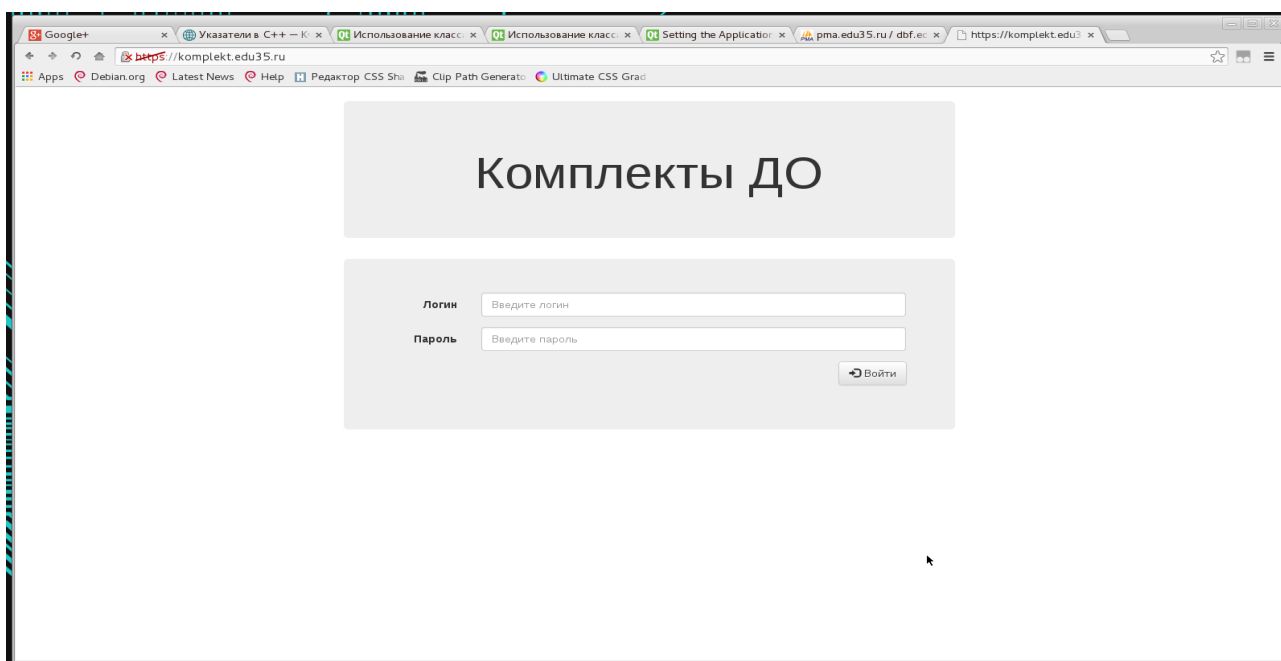


Инструкция по заполнению форм на сайте <https://komplekt.edu35.ru>

1. Откройте браузер (программа для работы в сети Интернет). В адресной строке необходимо набрать: <https://komplekt.edu35.ru>

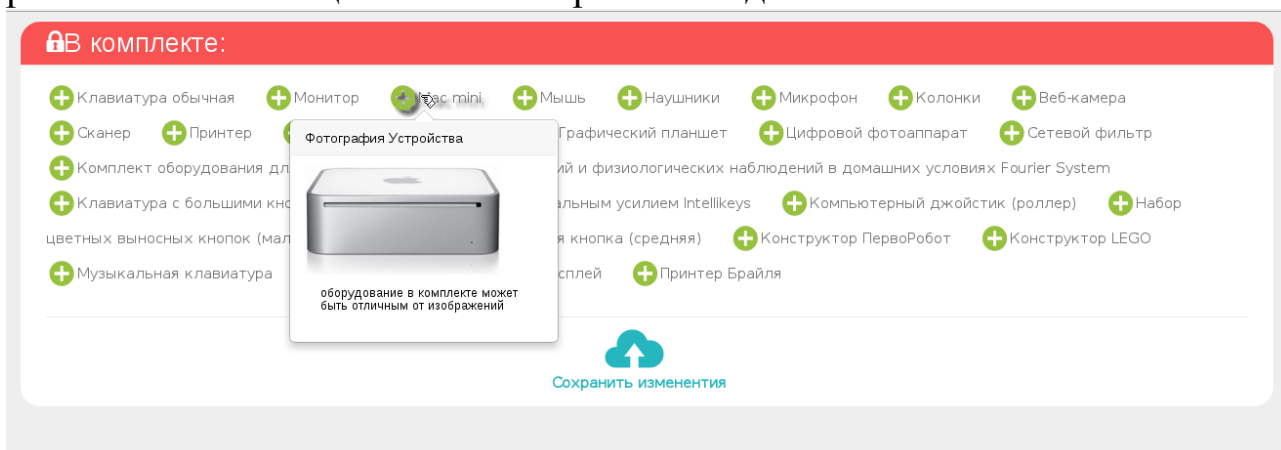
2. При первом входе на сайт вам будет предложено авторизоваться в системе, ваш логин и пароль должен быть идентичным логину и паролю от сайта Центра <https://deti.vrcdo.edu.ru>.



3. После успешной авторизации вы увидите страницу, на которой вам необходимо отметить состав оборудования, входящего в ваш комплект. Список возможного оборудования отображен ссылками со значком:



и сопровождается фотографиями оборудования. Обращаем ваше внимание на то, что оборудование может быть отличным от изображений и иметь различия в плане цвета или конкретной модели.



4. Нажав на выбранную вами ссылку, соответствующий объект

переместится вверх.

В комплекте:

Название	Инвентарный номер	тех.пробл.
Наушники	<input type="text"/>	<input type="checkbox"/> удалить 2014-10-28

Клавиатура обычная Монитор Mac mini Мышь Микрофон Колонки Веб-камера Сканер Принтер Электронный Микроскоп Графический планшет Цифровой фотоаппарат Сетевой фильтр Комплект оборудования для проведения физических испытаний и физиологических наблюдений в домашних условиях Fourier System Клавиатура с большими кнопками Клавиатура с минимальным усилием Intellikeys Компьютерный джойстик (роллер) Набор цветных выносных кнопок (малые) Выносная компьютерная кнопка (средняя) Конструктор ПервоРобот Конструктор LEGO Музыкальная клавиатура Брайлевский портативный дисплей Принтер Брайля

Сохранить изменения


5. После того, как всё оборудование, находящееся у вас в комплекте, вами было выбрано, необходимо заполнить поля инвентарных номеров. Инвентарный номер указывается непосредственной на самом оборудовании (обычно с задней стороны) нестираемыми чернилами белого или черного цвета:

Название	Инвентарный номер	тех.пробл.
Наушники	<input type="text" value="123456784"/>	<input type="checkbox"/> удалить 2014-10-28
Mac mini	<input type="text" value="123456783"/>	<input type="checkbox"/> 2014-10-28
Монитор	<input type="text" value="123456783"/>	<input type="checkbox"/> 2014-10-28
Клавиатура обычная	<input type="text" value="123456786"/>	<input type="checkbox"/> 2014-10-28
Принтер	<input type="text" value="123456785"/>	<input type="checkbox"/> 2014-10-28
Сканер	<input type="text" value="123456784"/>	<input type="checkbox"/> 2014-10-28
Графический планшет	<input type="text" value="123456783"/>	<input type="checkbox"/> 2014-10-28
Сетевой фильтр	<input type="text" value="123456782"/>	<input type="checkbox"/> 2014-10-28

и нажать кнопку сохранить.



6. Если у конкретного устройства имеются технические неисправности, напротив него необходимо сделать отметку. В открывшемся поле оставить комментарий с описанием проблемы.

Название	Инвентарный номер	тех.пробл.	
Наушники	123456784	<input checked="" type="checkbox"/> правый не работает	 удалить 2014-10-28

Нажать кнопку сохранить.

